
















































Ergebnisliste

Pl.	Startn	Name	Jg.	Nat.	Verein	Zeit	Gap	Pace
Langstrecke								
Männlich								
1.	210	Samuel HOBI	2008		SUI	run+more 2025	41:00	-- 3:47 min/km
2.	134	Jan MENGERS	1986		SUI		41:04	+0:04 3:48 min/km
3.	260	Rene LUTZ	1982		SUI	Donnschtig Hüpfer	42:30	+1:30 3:56 min/km
4.	261	Daniel CANDITA	1975		SUI	run+more 2025	43:05	+2:05 3:59 min/km
5.	2	Renato HANIMANN	1991		SUI	CrossFit Werdenberg	46:53	+5:53 4:20 min/km
6.	8	Fabian BRUNNER	1990		SUI	run+more 2025	47:31	+6:31 4:23 min/km
7.	238	Benjamin DÜRR	2003		SUI	STV Gams	48:18	+7:18 4:28 min/km
8.	7	Jürgen TIEFENTHALER	1980		LIE	Lauftreff Schellenberg	49:01	+8:01 4:32 min/km
9.	254	Markus NACHBAUR	1978		AUT		49:21	+8:21 4:34 min/km
10.	5	Manuel KETZ	1985		LIE		50:33	+9:33 4:40 min/km
11.	6	Martin BECK	1971		LIE		54:23	+13:23 5:02 min/km
12.	262	Sigfried TRAIENEK	1966		AUT	TRT Vorarlberg	55:21	+14:21 5:07 min/km
13.	124	René MÜLLER	1980		SUI	run+more 2025	57:27	+16:27 5:19 min/km
14.	3	Nils EINHORN	1990		GER	Unicornpower	1:00:47	+19:47 5:37 min/km
15.	263	Marcel MATTIESEN	1976		AUT		1:02:13	+21:13 5:45 min/km
Weiblich								
1.	155	Livia HERLE	1996		GER	run+more 2025	43:41	+2:41 4:02 min/km
2.	1	Nina SPRENGER	2002		LIE		49:51	+8:51 4:36 min/km
3.	4	Alena CHILIAN-HEEB	1996		LIE	LGT Laufgruppe	51:31	+10:31 4:46 min/km
4.	243	Annina DIETSCH	1984		SUI		54:24	+13:24 5:02 min/km
5.	211	Corinne SCHÄDLER	1986		LIE		55:07	+14:07 5:06 min/km
6.	235	Carmen	1985		LIE		1:02:00	+21:00 5:44 min/km
7.	228	Annelies GONZALEZ	1960		AUT	Lauf-Treff Buchs	1:03:00	+22:00 5:49 min/km
8.	226	Magdalena HELM	2014		AUT	Arlberg Runners Club	1:06:06	+25:06 6:07 min/km
9.	229	Fabienne LOCHMANN	1983		LIE		1:13:27	+32:27 6:48 min/km








Ergebnisliste

Pl.	Startn	Name	Jg.	Nat.	Verein	Zeit	Gap	Pace
Kurzstrecke								
Männlich								
1.	154	Laurent BIBB	2007		GBR	run+more 2025	20:34	-- 3:48 min/km
2.	209	Paul ANDREANI	1973		FRA	run+more 2025	23:42	+3:08 4:23 min/km
3.	137	Hans Andrea PUTZI	1980		SUI		24:51	+4:17 4:36 min/km
4.	231	Francesco MAZZA	1990		GER		25:19	+4:45 4:41 min/km
5.	13	Marcel MANNHART	1985		SUI	FC Ruggell	25:41	+5:07 4:45 min/km
6.	14	Patrick BÜCHEL	1987		LIE		30:24	+9:50 5:37 min/km
Weiblich								
1.	153	Emilia SCHWARZ	2007		SUI	run+more 2025	21:15	+0:41 3:55 min/km
2.	12	Amélie BLESS	2010		SUI	-	27:56	+7:22 5:10 min/km
3.	11	Emma OEHRI	2009		SUI		27:56	+7:22 5:10 min/km
4.	10	Stefanie CORTESE	1986		LIE		30:00	+9:26 5:33 min/km
5.	16	Marianna SEMPET	1958		SUI	smrun	43:30	+22:56 8:03 min/km
6.	252	Fiori KIDANE	1979		GER		50:39	+30:05 9:22 min/km

Ergebnisliste

Pl.	Startn	Name	Jg.	Nat.	Verein	Zeit	Gap	Pace
Piccolos Mädchen								
Weiblich								
1.	185	Saskia HARDEGGER	2021		SUI STV Gams	00:54	--	4:26 min/km
2.	20	Lounah TIEFENTHALER	2021		LIE Laufftreff Schellenberg	01:07	+0:13	5:34 min/km
3.	239	Carla NISSL	2021		LIE	01:10	+0:16	5:48 min/km
4.	251	Hannah MICHEL	2021		LIE	01:10	+0:16	5:48 min/km
5.	19	Lanah BOSSART	2021		LIE TV Ruggell	01:14	+0:20	6:05 min/km
6.	17	Aurora NUZZI	2021		LIE	01:14	+0:20	6:07 min/km
7.	18	Frida MEIER	2021		LIE	01:15	+0:21	6:13 min/km
8.	266	Noelia BÜCHEL	2021		LIE	01:21	+0:27	6:43 min/km
9.	236	Noemi GMEINER	2022		LIE	01:28	+0:34	7:17 min/km
10.	267	Emma SCHNELL	2022		LIE	01:35	+0:41	7:53 min/km
11.	21	Cecilia HANIMANN	2022		LIE TV Ruggell	01:38	+0:44	8:05 min/km









Ergebnisliste

Pl.	Startn	Name	Jg.	Nat.	Verein	Zeit	Gap	Pace
Piccolos Knaben								
Männlich								
1.	22	Ernest MYRONICHEV	2021	 LIE	TV Eschen-Mauren	01:02	--	5:08 min/km
2.	23	Louie BÜCHEL	2022	 LIE		01:10	+0:08	5:45 min/km
3.	24	Conradin EGLOFF	2021	 LIE	TV Ruggell	01:13	+0:11	6:00 min/km
4.	152	Ciro SOZZI	2022	 LIE		01:21	+0:19	6:44 min/km
5.	230	Fabian TRUMMER	2022	 LIE		01:23	+0:21	6:53 min/km
6.	250	Nico FEHR	2022	 LIE	TV Ruggell	01:27	+0:25	7:10 min/km
7.	272	Maximilian OEHRI	2023	 LIE	Muki Turnen	02:09	+1:07	10:44 min/km

Ergebnisliste

Pl.	Startn	Name	Jg.	Nat.	Verein	Zeit	Gap	Pace
Mini Mädchen								
Weiblich								
1.	25	Valeria CORTESE	2019	 LIE	TV Eschen-Mauren	00:48	--	3:58 min/km
2.	159	Lia EBNER	2019	 LIE	FC Ruggell	00:51	+0:03	4:12 min/km
3.	28	Lena TRUMMER	2019	 LIE		00:53	+0:05	4:24 min/km
4.	27	Maelle SCHAWALDER	2019	 LIE	LA Sennwald	00:55	+0:07	4:30 min/km
5.	203	Vera DÜRR	2020	 SUI	STV Gams	00:55	+0:07	4:31 min/km
6.	31	Elina GEISTOR	2019	 LIE	TV Ruggell	00:57	+0:09	4:41 min/km
7.	163	Elena PASQUALE	2020	 LIE	FC Ruggell	00:58	+0:10	4:47 min/km
8.	37	Jolie THÖNY	2019	 LIE	TV Ruggell	00:59	+0:11	4:50 min/km
9.	270	Anna ZERWAS	2019	 LIE	TV Eschen	00:59	+0:11	4:54 min/km
10.	33	Cattaleya ROA KASTEN	2019	 LIE	TV Ruggell	01:00	+0:12	4:55 min/km
11.	40	Hanna FROMMELT	2019	 LIE	TV Ruggell	01:00	+0:12	4:57 min/km
12.	35	Elisa KAYAR	2019	 LIE	TV Ruggell	01:00	+0:12	4:58 min/km
13.	160	Lara DUTLER	2020	 LIE	FC Ruggell	01:02	+0:14	5:07 min/km
14.	237	Sophi GMEINER	2020	 LIE		01:03	+0:15	5:10 min/km
15.	36	Ariana VOGT	2019	 LIE	TV Ruggell	01:04	+0:16	5:18 min/km
16.	30	Alina EBERLE	2019	 LIE	TV Ruggell	01:04	+0:16	5:19 min/km
17.	41	Cosima EGLOFF	2019	 LIE	TV Ruggell	01:06	+0:18	5:28 min/km
18.	161	Aurora CARDIA	2020	 LIE	FC Ruggell	01:08	+0:20	5:37 min/km
19.	26	Emilia GOOD	2019	 LIE		01:09	+0:21	5:40 min/km
20.	32	Selina SANTELER	2019	 LIE	TV Ruggell	01:14	+0:26	6:05 min/km
21.	34	Elenia MARXER	2020	 LIE	TV Ruggell	01:15	+0:27	6:14 min/km
22.	38	Mara KIND	2020	 LIE	TV Ruggell	01:16	+0:28	6:19 min/km
23.	268	H SCHNELL	2020	 LIE		01:18	+0:30	6:25 min/km
24.	39	Emmi Sophie THALER	2020	 LIE	TV Ruggell	01:20	+0:32	6:38 min/km





Ergebnisliste

Pl.	Startn	Name	Jg.	Nat.	Verein	Zeit	Gap	Pace
Mini Knaben								
Männlich								
1.	170	Livio THURNHEER	2019	 LIE	FC Ruggell	00:46	--	3:45 min/km
2.	197	Gabriel GAMPER	2019	 SUI	STV Gams	00:47	+0:01	3:54 min/km
3.	173	Ilias EGARTER	2019	 LIE	FC Ruggell	00:47	+0:01	3:54 min/km
4.	136	Dominik WEITHALER	2019	 LIE		00:48	+0:02	3:55 min/km
5.	220	Emilio HEEB	2019	 SUI	TV Rüthi	00:50	+0:04	4:07 min/km
6.	208	Aaron FERNÁNDEZ ZAYAS	2020	 SUI	STV Gams	00:51	+0:05	4:10 min/km
7.	166	Elija MATT	2020	 LIE	FC Ruggell	00:51	+0:05	4:11 min/km
8.	172	Kian EGARTER	2019	 LIE	FC Ruggell	00:51	+0:05	4:12 min/km
9.	44	Luciano SCHMITT	2019	 LIE		00:54	+0:08	4:25 min/km
10.	43	Ben BÜCHEL	2020	 SUI		00:54	+0:08	4:25 min/km
11.	158	Elias PFEIFFER	2019	 LIE		00:54	+0:08	4:25 min/km
12.	191	Malik ULMER	2019	 SUI	STV Gams	00:54	+0:08	4:29 min/km
13.	151	Leano KLINGLER	2020	 SUI	KTV Oberriet	00:54	+0:08	4:29 min/km
14.	168	Cyano EBNER	2020	 LIE	FC Ruggell	00:56	+0:10	4:36 min/km
15.	165	Aaron KLAMMER	2020	 LIE	FC Ruggell	00:58	+0:12	4:49 min/km
16.	164	Damiano CIPOLLA	2020	 LIE	FC Ruggell	00:59	+0:13	4:53 min/km
17.	167	Noa WALSER	2020	 LIE	FC Ruggell	01:00	+0:14	4:57 min/km



























Ergebnisliste

Pl.	Startn	Name	Jg.	Nat.	Verein	Zeit	Gap	Pace
U10 Mädchen								
Weiblich								
1.	149	Malia KLINGLER	2017		SUI KTV Oberriet	02:23	--	3:58 min/km
2.	49	Finnja SCHAWALDER	2017		LIE LA Sennwald	02:28	+0:05	4:05 min/km
3.	156	Amelia VOGT	2017		LIE Leichtathletik TV Triesen	02:29	+0:06	4:07 min/km
4.	129	Romina WOLF	2017		LIE Turnverein Triesen	02:33	+0:10	4:13 min/km
5.	46	Alba KIND	2018		LIE TC Ruggell	02:34	+0:11	4:15 min/km
6.	206	Lisa LENHERR	2017		SUI STV Gams	02:37	+0:14	4:20 min/km
7.	56	Elina BERTSCH	2018		AUT TS Weiler	02:40	+0:17	4:25 min/km
8.	273	Lina TIZIANI	2017		SUI TSV Montlingen	02:42	+0:19	4:29 min/km
9.	50	Florina LAMPERT	2018		LIE TV Eschen-Mauren	02:43	+0:20	4:30 min/km
10.	48	Amalia PASQUALE	2018		LIE FC Ruggell	02:43	+0:20	4:30 min/km
11.	55	Viviana TIEFENTHALER	2018		LIE Laufftreff Schellenberg	02:45	+0:22	4:33 min/km
12.	175	Ava WALCH	2018		LIE FC Ruggell	02:47	+0:24	4:37 min/km
13.	118	Jeanny BENZ	2017		SUI STV Oberriet- Eichenwies	02:54	+0:31	4:49 min/km
14.	52	Anna KNIHINA	2017		UKR keine	03:00	+0:37	4:59 min/km
15.	47	Lisa ALABOR	2018		LIE	03:04	+0:41	5:05 min/km
16.	246	Greta BÜCHEL	2018		LIE TV Schaan / Leichtathletik	03:08	+0:45	5:13 min/km
17.	67	Gianna GUYAN	2018		LIE TV Ruggell	03:11	+0:48	5:18 min/km
18.	51	Valentina LAMPERT	2018		LIE TV Eschen-Mauren	03:13	+0:50	5:20 min/km
19.	57	Paulina GRABUSCHNIGG	2017		AUT TS Weiler	03:20	+0:57	5:33 min/km
20.	54	Emelie FORRER	2018		LIE TV Ruggell	03:24	+1:01	5:39 min/km

Ergebnisliste

Pl.	Startn	Name	Jg.	Nat.	Verein	Zeit	Gap	Pace
U10 Knaben								
Männlich								
1.	135	Karl MENGERS	2017		SUI	02:19	--	3:51 min/km
2.	150	Jaden KLINGLER	2018		SUI KTV Oberriet	02:29	+0:10	4:06 min/km
3.	264	Javi MEIER	2017		LIE	02:29	+0:10	4:07 min/km
4.	127	Eric JEHLÉ	2017		LIE Turnverein Triesen	02:29	+0:10	4:07 min/km
5.	179	Owen WALCH	2018		LIE FC Ruggell	02:33	+0:14	4:13 min/km
6.	62	Enea KLINGLER	2017		LIE TV Eschen-Mauren	02:34	+0:15	4:15 min/km
7.	63	Corsin BRANTSCHEN	2017		LIE TV Eschen-Mauren	02:35	+0:16	4:18 min/km
8.	202	Remo DÜRR	2017		SUI STV Gams	02:36	+0:17	4:19 min/km
9.	60	Leo SCHÄDLER	2017		LIE TV Ruggell	02:38	+0:19	4:21 min/km
10.	183	Beat HARDEGGER	2018		SUI STV Gams	02:39	+0:20	4:23 min/km
11.	61	Felix MICHL	2017		SUI LA Sennwald	02:39	+0:20	4:24 min/km
12.	232	Robin MEC	2017		CZE FC Buchs	02:40	+0:21	4:26 min/km
13.	70	Anton KOCH	2017		AUT TS Weiler	02:42	+0:23	4:29 min/km
14.	192	Gian VON AARBURG	2018		SUI STV Gams	02:43	+0:24	4:31 min/km
15.	198	Yaro BISCHOFF	2017		SUI STV Gams	02:50	+0:31	4:43 min/km
16.	139	Luis ZELLER	2018		SUI	02:52	+0:33	4:45 min/km
17.	195	Moses FERNÁNDEZ ZAYAS	2018		SUI STV Gams	02:55	+0:36	4:50 min/km
18.	177	Luca TRUMMER	2017		LIE FC Ruggell	02:56	+0:37	4:51 min/km
19.	199	Ilari BISCHOFF	2018		SUI STV Gams	02:56	+0:37	4:52 min/km
20.	58	Jonas LENHERR	2017		LIE	02:59	+0:40	4:57 min/km
21.	269	Tobias DÜRR	2018		SUI STV Gams	03:00	+0:41	4:58 min/km
22.	180	Lyo BOSSHART	2018		LIE FC Ruggell	03:00	+0:41	4:58 min/km
23.	193	Mael SCHÖB	2017		SUI STV Gams	03:04	+0:45	5:05 min/km
24.	178	Lyonell THÖNY	2017		LIE FC Ruggell	03:07	+0:48	5:11 min/km
25.	65	Leano DAMRAU	2018		LIE TV Ruggell	03:14	+0:55	5:23 min/km
26.	59	Fabio BÜCHEL	2018		SUI	03:17	+0:58	5:28 min/km
27.	69	Max FRÖIS	2018		AUT TS Weiler	03:18	+0:59	5:29 min/km
28.	189	Alexander ILLÉS	2018		SUI STV Gams	03:24	+1:05	5:39 min/km
29.	201	Quirin LENHERR	2018		SUI STV Gams	03:26	+1:07	5:43 min/km
30.	64	Jamiro BÜHLER	2018		LIE TV Eschen-Mauren	03:31	+1:12	5:51 min/km
31.	66	Dario CADONAU	2018		LIE TV Ruggell	03:32	+1:13	5:51 min/km
32.	176	Elija BACHMANN	2017		LIE FC Ruggell	03:43	+1:24	6:11 min/km

Ergebnisliste

Pl.	Startn	Name	Jg.	Nat.	Verein	Zeit	Gap	Pace
U12 Mädchen								
Weiblich								
1.	144	Anic LÜCHINGER	2015		SUI	KTV Oberriet	02:07	-- 3:30 min/km
2.	123	Linn LOHER	2015		SUI	STV Oberriet- Eichenwies	02:08	+0:01 3:32 min/km
3.	74	Johanna MESSEL	2015		SUI	LA Sennwald	02:18	+0:11 3:49 min/km
4.	73	Jana SIEGFRIED	2016		SUI	LA Sennwald	02:19	+0:12 3:51 min/km
5.	131	Luisa VOGT	2016		LIE	Turnverein Triesen	02:24	+0:17 3:59 min/km
6.	222	Jaël KOLB	2015		SUI	STV Oberriet- Eichenwies	02:25	+0:18 4:00 min/km
7.	138	Lina ZELLER	2015		SUI		02:26	+0:19 4:01 min/km
8.	200	Amelia LENHERR	2016		SUI	STV Gams	02:31	+0:24 4:10 min/km
9.	223	Mayla KOLB	2016		SUI	STV Oberriet- Eichenwies	02:31	+0:24 4:11 min/km
10.	75	Vivienne LADAN	2016		LIE	TV Eschen-Mauren	02:31	+0:24 4:11 min/km
11.	242	Ladina BENZ	2015		SUI	STV Oberriet- Eichenwies	02:34	+0:27 4:15 min/km
12.	79	Maylin BERTSCH	2016		AUT	TS Weiler	02:35	+0:28 4:16 min/km
13.	213	Daria LAMPERT	2016		LIE	TV Eschen-Mauren	02:38	+0:31 4:21 min/km
14.	212	Paulina LAMPERT	2016		LIE	TV Eschen-Mauren	02:38	+0:31 4:23 min/km
15.	265	Sophia DÜRR	2015		SUI	STV Gams	02:41	+0:34 4:27 min/km
16.	215	Melia GEISTOR	2016		LIE	TV Eschen-Mauren	02:42	+0:35 4:29 min/km
17.	205	Romina LENHERR	2015		SUI	STV Gams	02:45	+0:38 4:34 min/km
18.	130	Suela BÜCHEL	2015		LIE	Turnverein Triesen	02:47	+0:40 4:36 min/km
19.	204	Nicole MOSCA	2016		SUI	STV Gams	02:50	+0:43 4:42 min/km
20.	71	Julia GERNER	2016		LIE	TV Ruggell	02:52	+0:45 4:46 min/km
21.	78	Carly EBERLE	2016		LIE	run+more 2025	02:57	+0:50 4:54 min/km
22.	245	Hanna BÜCHEL	2016		LIE	TV Schaan / Leichtathletik	03:01	+0:54 5:01 min/km
23.	72	Daniela GERNER	2016		LIE	TV Ruggell	03:02	+0:55 5:01 min/km
24.	76	Leonora DE RUIJTER	2015		LIE	TV Ruggell	03:02	+0:55 5:02 min/km
25.	77	Nina GRUBER	2016		LIE	TV Ruggell	03:03	+0:56 5:03 min/km
26.	207	Olivia RIEDMANN-JÄGER	2016		SUI	STV Gams	03:03	+0:56 5:04 min/km

Ergebnisliste

Pl.	Startn	Name	Jg.	Nat.	Verein	Zeit	Gap	Pace
U12 Knaben								
Männlich								
1.	88	Bruno MEC	2016		LIE	run+more 2025	00:02:11,	-- 3:38 min/km
2.	219	Liano HEEB	2016		SUI	TV Rüthi	00:02:11,	+0:00 3:38 min/km
3.	182	Logan WALCH	2016		LIE	FC Ruggell	00:02:22,	+0:11 3:57 min/km
4.	80	Vincent KIND	2015		LIE	TC Ruggell	00:02:23,	+0:12 3:59 min/km
5.	82	Elias SCHÄDLER	2015		LIE	-	00:02:24,	+0:13 4:00 min/km
6.	187	Janis SCHERRER	2016		SUI	STV Gams	00:02:26,	+0:15 4:03 min/km
7.	188	Ronny HARDEGGER	2015		SUI	STV Gams	00:02:28,	+0:17 4:06 min/km
8.	84	Steven HABITZREUTHER	2015		LIE	TV Ruggell	00:02:29,	+0:18 4:08 min/km
9.	190	Gianin RÜEDI	2016		SUI	STV Gams	00:02:30,	+0:19 4:10 min/km
10.	224	Nando STEGER	2016		SUI	STV Oberriet- Eichenwies	00:02:31,	+0:20 4:12 min/km
11.	81	Finn BATLINER	2015		LIE	TV Eschen-Mauren	00:02:32,	+0:20 4:13 min/km
12.	87	Tiago SCHMITT	2015		LIE		00:02:35,	+0:23 4:18 min/km
13.	89	Tim MÜLLER	2016		SUI	run+more 2025	00:02:35,	+0:24 4:18 min/km
14.	214	Luis HASSA	2015		LIE	TV Eschen-Mauren	00:02:37,	+0:26 4:22 min/km
15.	184	Elias MÄCHLER	2016		SUI	STV Gams	00:02:41,	+0:30 4:29 min/km
16.	194	Jakob FERNÁNDEZ ZAYAS	2016		SUI	STV Gams	00:02:46,	+0:35 4:37 min/km
17.	85	Tino BÜCHEL	2016		LIE	TV Ruggell	00:02:49,	+0:38 4:42 min/km
18.	83	Leonardo PASQUALE	2016		LIE	FC Ruggell	00:02:52,	+0:41 4:47 min/km
19.	86	Samuel PFEIFFER	2016		LIE	TV Ruggell	00:02:54,	+0:43 4:50 min/km












Ergebnisliste

Pl.	Startn	Name	Jg.	Nat.	Verein	Zeit	Gap	Pace
Menschen mit Handycap und Friends								
Männlich								
1.	99	Alexander BUCHER	1976	 LIE	Special Olympics Liechtenstein	02:26	--	4:02 min/km
2.	98	Henrique SOARES FILIPE	1994	 LIE	Special Olympics Liechtenstein	03:04	+0:38	5:05 min/km
3.	103	Reinhart SCHÜTZ	1964	 SUI	Ski / Radtandem ERIKA &	03:12	+0:46	5:19 min/km
4.	100	Corbinian SANFT	2013	 LIE	Special Olympics Liechtenstein	03:33	+1:07	5:53 min/km
5.	93	Justin FORRER	2013	 LIE	Special Olympics Liechtenstein	03:47	+1:21	6:17 min/km
6.	97	Noah BÜCHEL	2004	 LIE	Special Olympics Liechtenstein	04:20	+1:54	7:11 min/km
7.	95	David GREUTER	2015	 LIE	Special Olympics Liechtenstein	04:25	+1:59	7:21 min/km
8.	101	Nico HOLZINGER	1996	 LIE	Special Olympics Liechtenstein	04:29	+2:03	7:26 min/km
9.	91	Simon FEHR	1982	 LIE	Special Olympics Liechtenstein	04:57	+2:31	8:14 min/km
10.	94	Nicolas SCHERRER	1995	 LIE	Special Olympics Liechtenstein	05:36	+3:10	9:18 min/km
Weiblich								
1.	96	Nadia HAGMANN	2006	 LIE	Special Olympics Liechtenstein	02:51	+0:25	4:43 min/km
2.	102	Erika Rosa KÄLIN	1969	 SUI	Ski / Radtandem ERIKA &	03:12	+0:46	5:18 min/km
3.	240	Fiona PFEIFFER	2007	 LIE	Special Olympics Liechtenstein	03:49	+1:23	6:20 min/km
4.	233	Veronika OSPELT	1984	 LIE	Special Olympics Liechtenstein	05:05	+2:39	8:27 min/km
5.	90	Natascha HARRER	1971	 LIE	Special Olympics Liechtenstein	07:09	+4:43	11:53 min/km

Ergebnisliste

Pl.	Startn	Name	Jg.	Nat.	Verein	Zeit	Gap	Pace
U14 Mädchen								
Weiblich								
1.	121	Nina LEUENER	2014		SUI STV Oberriet- Eichenwies	04:34	--	3:48 min/km
2.	142	Lara GÄCHTER	2014		SUI KTV Oberriet	04:38	+0:04	3:51 min/km
3.	105	Norina GROB	2013		SUI run+more 2025	04:41	+0:07	3:53 min/km
4.	147	Elin SIEBER	2014		SUI KTV Oberriet	04:43	+0:09	3:55 min/km
5.	244	Malea BÖSCH	2014		SUI STV Oberriet- Eichenwies	05:00	+0:26	4:09 min/km
6.	120	Elina DIETSCH	2013		SUI STV Oberriet- Eichenwies	05:00	+0:26	4:09 min/km
7.	133	Lea WOLF	2013		SUI Turnverein Triesen	05:09	+0:35	4:16 min/km
8.	132	Elina VOGT	2014		LIE Turnverein Triesen	05:26	+0:52	4:31 min/km
9.	125	Silja FRICK	2013		LIE LC Schaan	05:26	+0:52	4:31 min/km
10.	249	Angelina ÖHRI	2014		LIE TV Ruggell	05:40	+1:06	4:42 min/km
11.	196	Emilie GAMPER	2013		SUI STV Gams	06:06	+1:32	5:04 min/km
12.	227	Magdalena HELM	2014		AUT Arlberg Runners Club	06:20	+1:46	5:16 min/km

Ergebnisliste

Pl.	Startn	Name	Jg.	Nat.	Verein	Zeit	Gap	Pace
U14 Knaben								
Männlich								
1.	218	Tamino HEEB	2013		SUI TV Rüthi	04:26	--	3:41 min/km
2.	221	Luis WICK	2014		SUI TV Rüthi	04:39	+0:13	3:52 min/km
3.	107	Niklas BLANK	2013		LIE TV Eschen-Mauren	04:52	+0:26	4:02 min/km
4.	119	Noe DIETSCH	2014		SUI STV Oberriet- Eichenwies	04:54	+0:28	4:04 min/km
5.	106	Luis BATLINER	2014		LIE TV Eschen-Mauren	05:06	+0:40	4:14 min/km
6.	157	Luis WILDI	2013		SUI LC Vaduz	05:10	+0:44	4:18 min/km
7.	216	Malik HAMZIC	2013		LIE TV Eschen-Mauren	05:11	+0:45	4:18 min/km
8.	108	Julian BRANTSCHEN	2014		LIE TV Eschen-Mauren	05:26	+1:00	4:31 min/km
9.	186	Serafin MÄCHLER	2013		SUI STV Gams	05:31	+1:05	4:35 min/km
10.	140	Jonas GEISTOR	2013		LIE Judoclub Ruggell	05:32	+1:06	4:35 min/km
11.	253	Mateo WIELAND	2013		GER	05:37	+1:11	4:40 min/km

Ergebnisliste

Pl.	Startn	Name	Jg.	Nat.	Verein	Zeit	Gap	Pace
Juniorinnen + Junioren								
Männlich								
1.	148	Jarno SIEBER	2012		SUI KTV Oberriet	09:48	--	3:37 min/km
2.	217	Levin HEEB	2012		SUI TV Rüthi	09:52	+0:04	3:39 min/km
3.	248	Noah HUBER	2012		SUI KTV WIL LA	10:11	+0:23	3:45 min/km
4.	111	Nino LEESER	2012		SUI run+more 2025	10:32	+0:44	3:53 min/km
5.	110	Emil BATLINER	2011		LIE TV Eschen-Mauren	10:36	+0:48	3:55 min/km
6.	247	Diego UNTERSANDER	2011		SUI	10:46	+0:58	3:59 min/km
7.	109	Luis WIDAKOVICH	2012		LIE LA Sennwald	11:46	+1:58	4:21 min/km
Weiblich								
1.	234	Astrid MURASE	2012		SUI TV Bad Ragaz	10:17	+0:29	3:48 min/km
2.	145	Jael LÜCHINGER	2011		SUI KTV Oberriet	10:26	+0:38	3:51 min/km
3.	143	Sanna GÄCHTER	2012		SUI KTV Oberriet	11:15	+1:27	4:09 min/km
4.	141	Elea GÄCHTER	2012		SUI KTV Oberriet	12:19	+2:31	4:33 min/km
5.	122	Anina MOSCH	2012		SUI STV Oberriet- Eichenwies	12:19	+2:31	4:33 min/km